

ひばりだよ

NO.9
2018年12月



今年「今年の漢字」でも『災』が選ばれたように、
全国で大きな災害が発生しましたね。

- ・4月 島根県西部地震(震度5強)
- ・6月 大阪北部地震(震度6弱)
- ・7月 西日本中心で豪雨(平成最悪の水害)
- ・9月 西から北日本にかけて台風(平成最強レベル)



北海道で地震(震度6強) 等

当院周辺では大きな被害は出ていませんが、皆さんご存知の通り災害はいつ発生するか分かりません。もし周辺で大きな地震が発生したらどうすれば良いのかわからない方も多いと思います。そのため、今回は地震が発生したときの当院での対応についてお話ししていきます。

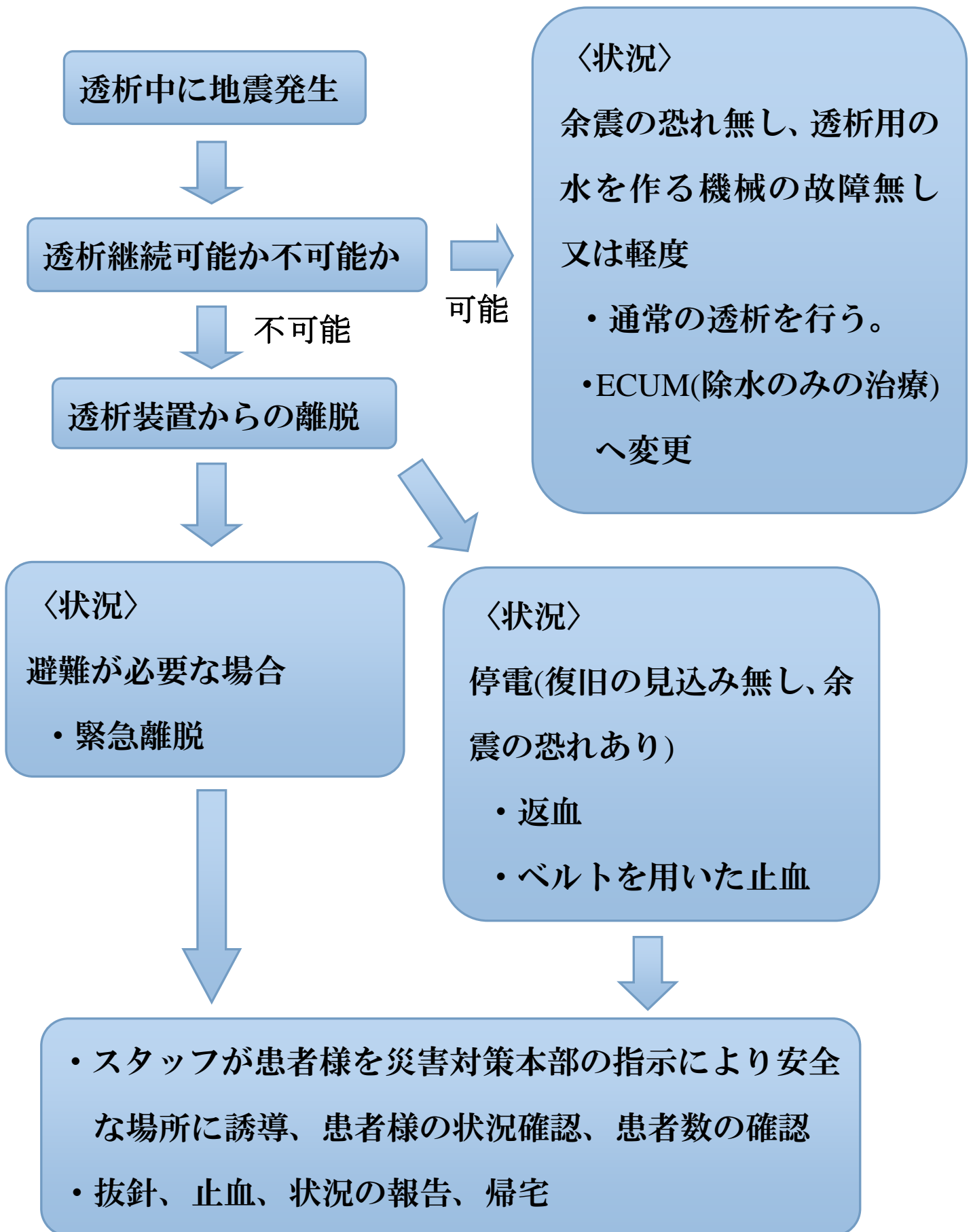
地震時に予測される被害

- ①停電 ②断水 ③ガス停止、漏れ ④通信障害
- ⑤透析の装置の移動、転倒、故障 ⑥患者様の抜針による出血 等

まず、地震が発生した時間が透析中か透析をやっていないとき(非透析時) ですべき行動が異なってきます。

ここで、実際の流れを説明していきます。

《透析時》



《非透析時》

大地震発生時には次回の透析が通常通り行えるのか、送迎を利用している方には道路の状況を確認し、安全な送迎が行えるかの連絡を致します。



緊急離脱の流れ

～ここからは患者様に実際にやっていただく行動を説明します～

地震発生時は揺れが収まるまではベッドの上で待機し、スタッフからの指示が出るまではお待ちください。

スタッフから緊急離脱の指示があった場合、ご自身で動ける方には以下の通りご協力をお願いします。

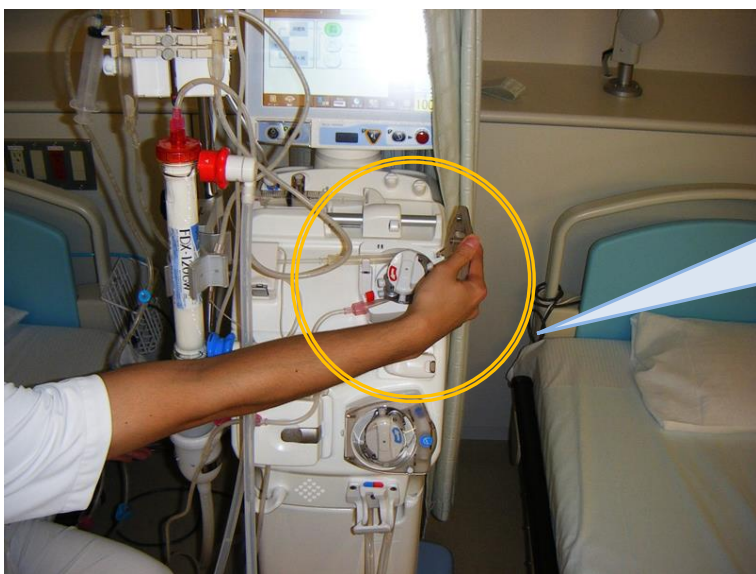
①上半身を起こし、透析装置側に足を出し、腰掛ける。



② 血圧計を外し、透析装置の横に付いている離脱セットを取り出す。



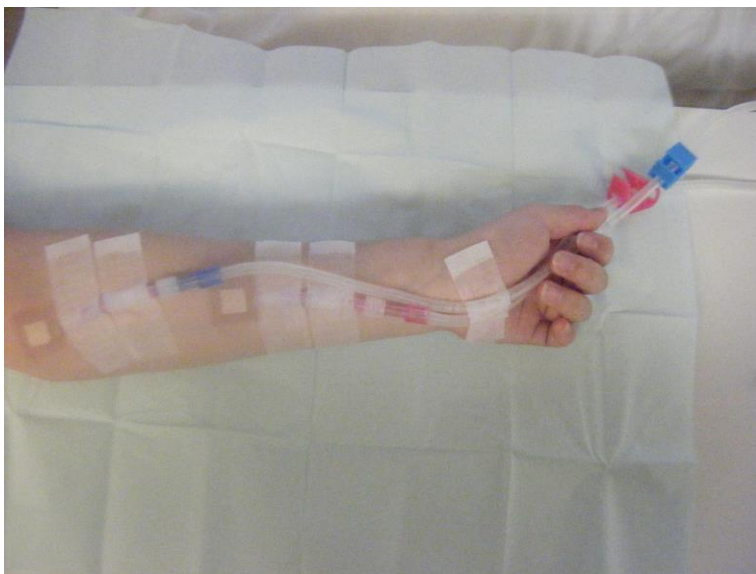
③ 血液ポンプのカバーを開ける。



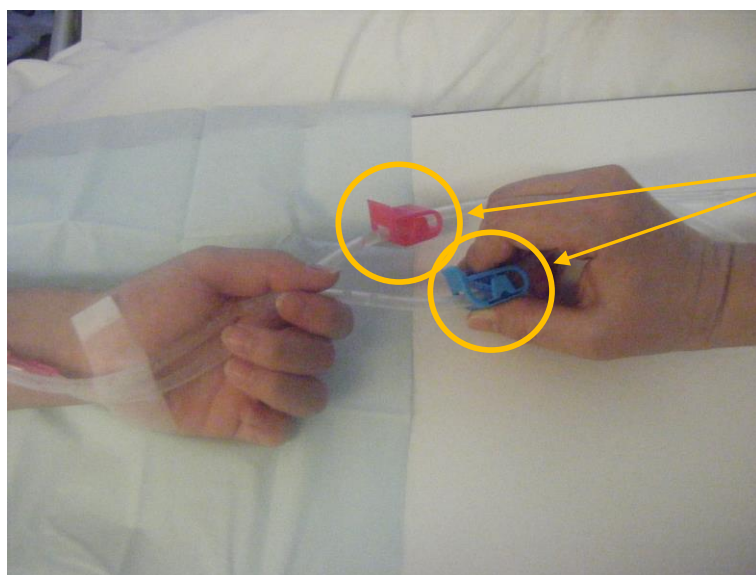
ブザーが鳴りますが、
作業を続けて下さい。



④ 赤、青の回路を手のひらに持つ。



⑤赤、青をそれぞれクランプで止める。



クランプ

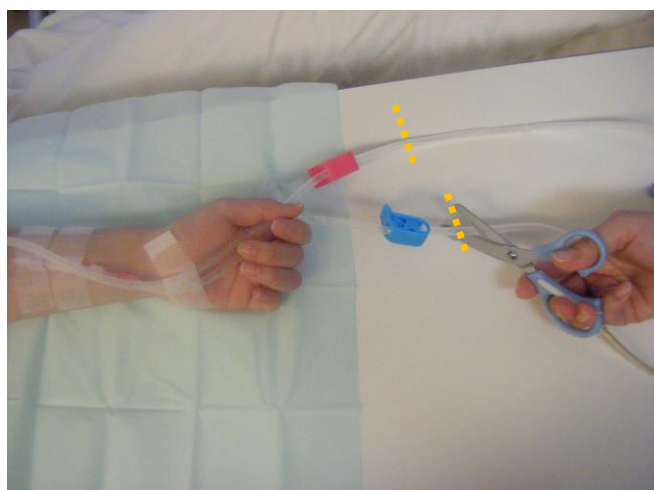
⑥離脱セットの袋からハサミを取り出す。



離脱セットの内容物

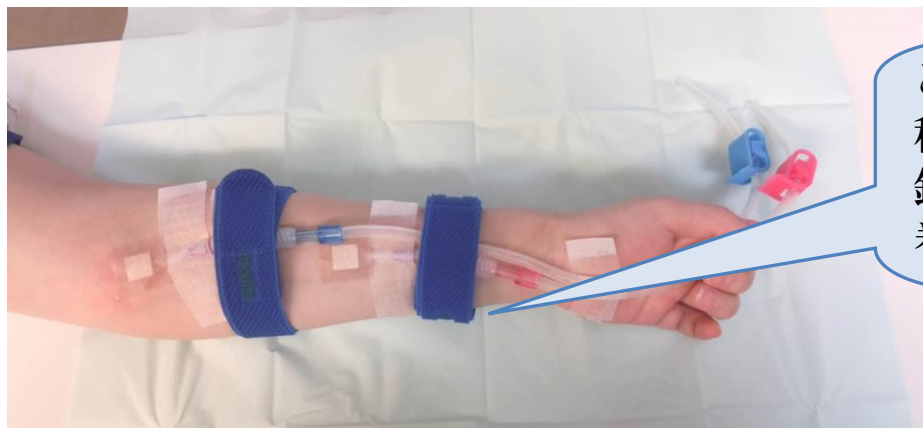
1. ハサミ
2. 滅菌ガーゼ
3. 止血用バンド
4. パッチ
5. 消毒用アルコール綿

⑦クランプより透析装置側をハサミで切断する。



血液が飛散しますが、きちんとクランプされていればそれ以上は漏れませんのでご安心下さい。

⑧抜針時に必要な物品が入っている為、ハサミを取り出した離脱セットの袋を持ってスタッフの指示に従って避難する。



ご自身で出来る方には、移動する際に安全のため、針の位置に止血用バンドを巻くことを推奨します。

⑨スタッフが避難場所で抜針・止血、患者様に気分不快やケガが無いか確認をします。

万が一、災害によって当院透析センターで治療が受けられない場合、「透析患者様カード」があることによって他院でも安心して治療を受けることができるので、しっかり保管・携帯しておいて下さい。

このカードは3か月ごと更新し、配布いたします。

透析患者様カード			透析条件	
フリガナ 氏名	DM有無	原疾患	透析日	
生年月日	血型	感染症	透析時間	
	年齢	性別	治療方法	
禁忌	アレルギー		V.A.	
慢性腎不全で透析治療を受けています。 緊急時には下記に連絡をお願いします。			V.A.造設日	
			ダイヤライザー	
自宅			血流量	ml/min
〒	住所		目標体重	kg
電話番号	携帯		抗凝固剤	
緊急連絡先			初回量	u
氏名	続柄		持続量	u/hr
住所	携帯		備考	
透析施設	 イムス三芳総合病院 透析センター 埼玉県入間郡三芳町藤久保974-3 TEL049-258-2323			

何かわからないことや、質問がある方はご遠慮なくスタッフにお声掛け下さい！

イムス三芳総合病院 透析センター

患者様アンケート

今後、ひばりだよりを発行していく際の参考にさせていただきます。

こちらのアンケートは待合室のご意見箱に投函をお願いします。

- 今回の内容はわかりやすいですか？

わかりやすい ・ ふつう ・ わかりにくい

()

- 文字は見やすいですか？

見やすい ・ ふつう ・ 見にくい

()

- 次回号はこんな内容を知りたい！などのご意見、ご感想などございましたら、ご記入ください。

[]